

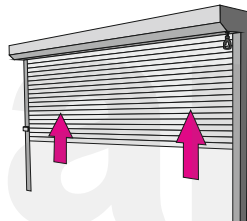
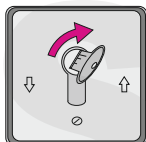
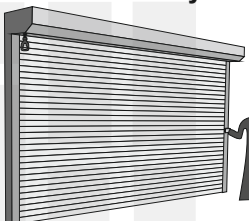
Sandapu

Návod na obsluhu bezpečnostní rolety

Ovládání rolety pomocí klíčového spínače

Ovládat roletu může pouze zodpovědná a pověřená osoba starší 18 let a po celou dobu chodu rolety musí rolovací systém vizuálně kontrolovat

Otevírání rolety

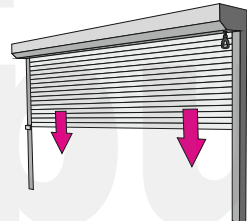
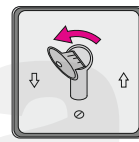
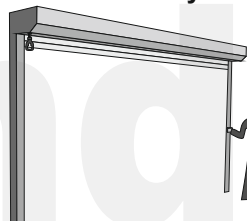


před každým použitím rolety je nutná vizuální kontrola jestli nejsou známky mechanického poškození

otočte klíčem směrem k šipce na horu a držte v této pozici dokud roleta nedojede do horní koncové polohy

při pohybu nábalu rolety nevstupujte do prostoru pod roletu!

Zavírání rolety



před zavřením rolety se ujistěte, že v prostoru pohybu nábalu nic nebrání spuštění !!!

otočte klíčem směrem k šipce dolů a držte v této pozici dokud roleta nedojede do spodní koncové polohy


při pohybu nábalu rolety nevstupujte do prostoru pod roletu!

Nouzové otevření / zavření rolety pomocí kliky


V případě výpadku proudu popřípadě vady motoru



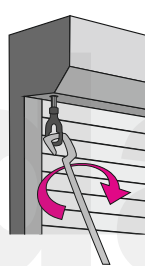
!!!Důležité!!!
před pokusem o nouzové otevření se ujistěte, že roleta není známky mechanického poškození, jako jsou například vyložené lamely nábalu rolety..



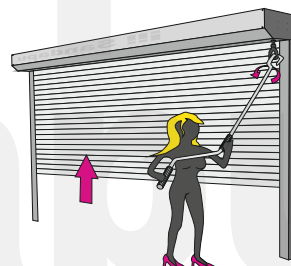
oko pro nouzové otevření rolety visí z boxu v horní části rolety



háček na konci kliky zahákněte do oka



madlo v horní části kliky držte pevně ve stejné poloze a otáčejte pouze madlem ve spodní části kliky tím se bude otáčet pouze háček na konci kliky

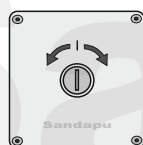
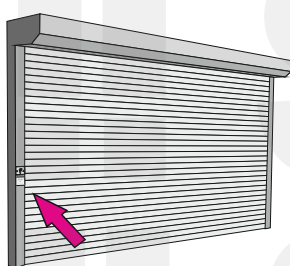


!!!Důležité!!!
pokud s klikou nelze lehce otáčet nebo je roleta zaseklá a nepohybuje se ani přes velké úsilí nesnažte se ji přetlačit, může dojít k poškození motoru nebo nábalu rolety

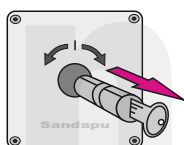
Nouzové otevření / zavření rolety pomocí ruční kliky

Pokud vaše roleta nemá oko pro kliku je pravděpodobně opatřena zámkem pro vstup ruční kliky.

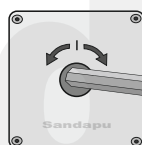
!!! Důležité !!! pokud vaše prodejna není opatřena nouzovým východem klíč od zámku a ruční kliku nechávejte na dostupném místě



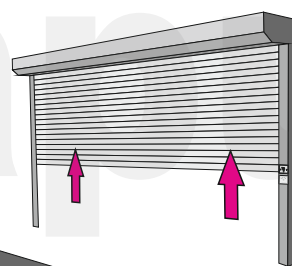
Zámek bývá zpravidla umístěn nad nebo pod klíčovým spínačem



Odemkněte a pomocí klíče vysuňte zámek, tím vznikne otvor pro zasunutí kliky



Zasuňte šestihranou ruční kliku co nejhlouběji to bude možné. Otáčejte rukojetí kliky a roleta se bude pomalu zvedat nebo zavírat



!!! v případě, že je roleta nefunkční nebo jeví známky poškození kontaktujte naši pohotovost !!!

i!! Sandapu

Kafkova 587/15 Praha 6 - 160 00

email: servis@sandapu.cz

+420 774 606 610
mobil pohotovost: +420 602 697 423